

ÅRSREDOVISNING

FÖR

Mellersta Skånes Kraft, ekonomisk förening

Org nr: 737000-2458

2012-01-01 -- 2012-12-31

Innehåll	Sida
Information	1
Förvaltningsberättelse	2
Koncernresultaträkning	5
Koncernbalansräkning	6
Kassaflödesanalys för koncernen	8
Moderföreningens resultaträkning	9
Moderföreningens balansräkning	10
Kassaflödesanalys för moderföreningen	12
Tilläggsupplysningar	13

Mellersta Skånes Kraft, ekonomisk förening
Org nr: 737000-2458

DISTRIKTSMÖTEN

För medlemmarna för val av fullmäktige, samt överläggningar,
hålls på följande platser och tider:

1:a distriktet Tjörnarps, Kontoret	måndagen den 6 maj 2013 kl. 19.00
2:a distriktet Linderöd, Bygdegården	tisdagen den 7 maj 2013 kl. 19.00

DISTRIKTSINDELNING

DISTRIKT 1

Mellby Bygdetransformator	Abonnentnummer börjar med	1
Gunnarp	" "	2
Tjörnarps	" "	3
Häglings	" "	4
Ynglingarum	" "	4

DISTRIKT 2

Ankhult	Abonnentnummer börjar med	5
Brostorp	" "	6
Rickarum	" "	6
Linderöd	" "	8
Ullarp	" "	9
Sätesholm	" "	10

Abonnentnumret är siffrorna 10-15 i anläggnings-ID på elräkningen.

FULLMÄKTIGE

Sammanträder i Linderöds Bygdegård torsdagen den 30 maj 2013 kl. 19.00.

Mellersta Skånes Kraft, ekonomisk förening
Org nr: 737000-2458

Styrelsen för Mellersta Skånes Kraft, ekonomisk förening avger härmed årsredovisning jämte koncernredovisning för räkenskapsåret 2012-01-01 - 2012-12-31.

FÖRVALTNINGSBERÄTTELSE

Verksamhet

Koncernen tillhandahåller via moderföretaget Mellersta Skånes Kraft, ekonomisk förening nättjänster till elkonsumenter inom föreningens koncessionsområde. Föreningen utför även installations- och entreprenadarbeten. Dotterbolaget Mellanskånes Kraft AB svarar för koncernens handel med elektrisk energi.

Koncernen

Årets energiomsättning, 31 217 MWh, var ca 2,7% mer än verksamhetsåret 2011. Koncernens omsättning minskade dock med ca 5% eller 1 647 kkr beroende på de lägre energipriserna i förhållande till 2011. Bruttomarginalen förbättrades i jämförelse med år 2011, från 30,5 öre/kWh till 32,4 öre/kWh, vilket motsvarar en förbättring med ca 6%. Detta medförde att årets rörelseresultat förbättrades med 1 309 kkr. Anledningen till resultatförbättringen ligger i att kostnaderna för underhåll och personal varit lägre än förväntat samt att elhandelsbolaget gjort ett starkt resultat.

Elhandeln

Energiförsäljningen under året uppgick till 39 010 MWh, vilket var ca 2,9% lägre än föregående år. Den lägre volymen levererad energi var dels ett resultat av ett något minskat kundunderlag och dels vädersituationen. Årets omsättning var 18 750 kkr, ca 14,4% lägre än 2011.

Nät/Distribution

Moderföreningens intäkter för överförd energi ökade med 13,7%, från 11,1 Mkr till 12,2 Mkr. Rörelseresultatet blev dock 390 kkr sämre än föregående år. Det lägre resultatet beror dels på ökade avskrivningskostnader och dels på ökade personalkostnader i samband med att tidigare verksamhetschef slutat.

Framtiden

Vi ser 2013 som ett spännande och viktigt år där vi har en ny organisation som skall börja samarbeta. Vi har anställt en ny chef för nät- och distribution samt en ny chef för elhandeln. Det kommer att ta viss tid att komma in i det nya arbetet för den nya organisationen och hitta de rätta samarbetsformerna. Stort fokus kommer att ligga på ett ökat underhållsarbete på nätet samt en ökad försäljning av el. Resultatet för 2013 kommer sannolikt att bli lägre än motsvarande för 2012.

Koncernförhållanden

Föreningen är moderförening till Mellanskånes Kraft AB, org.nr: 556504-2362. Moderföreningen har sitt säte i Tjörnarps, Höörs kommun. Av årets inköp / försäljning avser 28,8 % / 9,2 % (föreg. år 36,1 % / 10,2 %) företag inom koncernen. Prissättning har skett till marknadspris.

Ägare

Antalet andelsägare uppgår till 844 (föreg. år 857).

Mellersta Skånes Kraft, ekonomisk förening
Org nr: 737000-2458

Flerårsjämförelse

Moderföreningens ekonomiska utveckling i sammandrag.

	2012	2011	2010	2009	2008
Nettoomsättning, kkr	14 929	13 696	13 301	13 788	13 624
Resultat efter fin. poster, kkr	-229	165	395	725	629
Balansomslutning, kkr	21 239	17 396	14 963	14 744	13 959
Soliditet %	49,6	46,5	46,0	44,8	37,8
Antal anställda	7	8	8	8	8

Koncernens ekonomiska utveckling i sammandrag.

	2012	2011	2010	2009	2008
Nettoomsättning, kkr	30 924	32 571	38 839	31 070	33 385
Resultat efter fin. poster, kkr	3 090	1 640	410	1 134	728
Balansomslutning, kkr	24 840	20 777	23 356	20 333	18 521
Soliditet %	50,9	50,0	39,3	43,8	41,0
Antal anställda	8	9	9	9	9

Ekonomiskt utfall över energiomsättningen

Nätverksamheten

		2012	2011
Mottagen el	MWh	31 217	30 385
Överföringsförluster	MWh	3 110	3 089
Överföringsförluster	kkkr	1 379	1 631
Överfört till leveranspunkt	MWh	28 107	27 296
Fast avgift	kkkr	9 030	7 899
Rörlig avgift	kkkr	3 361	3 260
Överföring överl.nät, inkl. förl.	kkkr	4 163	4 081
Bruttomarginal	kkkr	10 121	9 266
Bruttomarginal	öre/kWh	32,4	30,5
Antal uttagpunkter		2 403	2 403

Elhandel

Köpt energi	MWh	39 010	40 171
Köpt energi	kkkr	14 128	19 055
Såld energi	kkkr	18 750	21 906
Bruttomarginal	kkkr	4 622	2 852
Bruttomarginal	öre/kWh	11,8	7,1
Antal kunder		2 735	2 836
Rörelseresultat	kkkr	2 503	804
<i>Koncernbruttomarginal</i>	kkkr	14 743	12 118 ^{kr}

Mellersta Skånes Kraft, ekonomisk förening
Org nr: 737000-2458

Förslag till resultatdisposition

Till föreningsstämmans förfogande står

balanserad vinst	1 052 685
årets resultat	1 233 180
	<u>2 285 865</u>

Styrelsen föreslår att

till reservfonden avsätts	61 659
i ny räkning överföres	2 224 206
	<u>2 285 865</u>

Koncernens potentiellt utdelningsbara kapital uppgår till 3 902 906 kronor. *u*

	NOT	2012-01-01 2012-12-31	2011-01-01 2011-12-31
RESULTATRÄKNING KONCERNEN			
Rörelsens intäkter			
Energiförsäljning och överföring av el	1	29 935 476	31 331 225
Övriga rörelseintäkter	2	<u>988 691</u>	<u>1 240 014</u>
		30 924 167	32 571 239
Rörelsens kostnader			
Energiinköp, överliggande nät och handelsvaror		-17 549 305	-21 937 170
Övriga externa kostnader		-4 025 074	-3 442 204
Personalkostnader	3	-5 920 993	-5 289 398
Avskrivningar av materiella anläggningstillgångar		<u>-1 194 826</u>	<u>-977 957</u>
		-28 690 198	-31 646 729
Rörelseresultat		2 233 969	924 510
Resultat från finansiella poster			
Resultat från övriga värdepapper och fordringar som är anläggningstillgångar	4	1 701	18 014
Övriga ränteintäkter och liknande resultatposter		<u>882 499</u>	<u>735 543</u>
		884 200	753 557
Räntekostnader och liknande resultatposter		<u>-28 405</u>	<u>-38 525</u>
		-28 405	-38 525
Resultat efter finansiella poster		3 089 764	1 639 542
Skatt på årets resultat	5	<u>-816 190</u>	<u>-432 934</u>
Årets vinst		<u><u>2 273 574</u></u>	<u><u>1 206 608</u></u>

BALANSRÄKNING KONCERNEN

TILLGÅNGAR

Anläggningstillgångar

Materiella anläggningstillgångar

Byggnader och mark	6	509 329	196 747
Eldistributionsanläggning	7	11 407 693	11 976 672
Inventarier, verktyg och installationer	8	1 251 538	1 132 278
Pågående nyanläggningar		0	200 000
Summa materiella anläggningstillgångar		13 168 560	13 505 697

Finansiella anläggningstillgångar

Andra långfristiga värdepappersinnehav	10	2 273	2 273
Summa finansiella anläggningstillgångar		2 273	2 273
Summa anläggningstillgångar		13 170 832	13 507 971

Omsättningstillgångar

Varulager

Handelsvaror och förnödenheter		827 100	839 030
Summa varulager		827 100	839 030

Kortfristiga fordringar

Kundfordringar		2 227 332	1 122 463
Skattefordran		0	155 492
Övriga fordringar		77 931	94 014
Förutbetalda kostnader och upplupna intäkter	11	3 861 835	3 447 769
Summa kortfristiga fordringar		6 167 098	4 819 738

Kortfristiga placeringar

Elcertifikat		1 197 622	1 473 849
Summa kortfristiga placeringar		1 197 622	1 473 849

Kassa och bank

	14	3 477 267	136 104
Summa omsättningstillgångar		11 669 087	7 268 721

SUMMA TILLGÅNGAR

		24 839 920	20 776 691
--	--	-------------------	-------------------

EGET KAPITAL, AVSÄTTNINGAR OCH SKULDER

Eget kapital	12		
Andelskapital		844 000	857 000
Bundna reserver		7 886 123	6 846 390
Fria reserver		1 629 332	1 462 457
Årets vinst		<u>2 273 574</u>	<u>1 206 608</u>
Summa eget kapital		12 633 029	10 372 455
Avsättningar			
Skatter		<u>2 492 383</u>	<u>2 121 354</u>
Summa avsättningar		2 492 383	2 121 354
Långfristiga skulder			
Checkräkningskredit	14	<u>0</u>	<u>363 563</u>
Summa långfristiga skulder		0	363 563
Kortfristiga skulder			
Leverantörsskulder		1 766 114	1 400 451
Skatteskulder		387 266	0
Övriga kortfristiga skulder	16	4 405 540	4 957 988
Upplupna kostnader och förutbetalda intäkter	11	<u>3 155 588</u>	<u>1 560 879</u>
Summa kortfristiga skulder		9 714 508	7 919 318
SUMMA EGET KAPITAL, AVSÄTTN. OCH SKULDER		<u>24 839 920</u>	<u>20 776 691</u>

STÄLLDA SÄKERHETER

Ställda säkerheter för Checkräkningskredit

Fastighetsinteckningar	3 500 000	3 500 000
Företagsinteckningar	<u>3 500 000</u>	<u>3 500 000</u>
Summa	<u>7 000 000</u>	<u>7 000 000</u>

ANSVARSFÖRBINDELSER

Inga

Inga ↵

Mellersta Skånes Kraft, ekonomisk förening
Org nr: 737000-2458

KONCERNENS KASSAFLÖDESANALYS

	NOT	2012-01-01 2012-12-31	2011-01-01 2011-12-31
Den löpande verksamheten			
Rörelseresultat		2 233 970	924 510
Justeringar för poster som inte ingår i kassaflödet		1 194 826	977 959
Resultateffekt deklarerade elcertifikat		810 976	662 547
Erhållen ränta mm		73 223	73 669
Erlagd ränta		-28 405	-38 525
Betald inkomstskatt		<u>-445 160</u>	<u>-39</u>
Kassaflöde från den löpande verksamheten före förändringar av rörelsekapital		3 839 430	2 600 121
Kassaflöde från förändringar av rörelsekapital			
Minskning(+)/ökning(-) av varulager		11 930	24 960
Minskning(+)/ökning(-) av kundfordringar		-1 104 869	369 709
Minskning(+)/ökning(-) av fordringar		-242 491	3 165 511
Minskning(-)/ökning(+) av leverantörsskulder		365 663	-993 818
Minskning(-)/ökning(+) av kortfristiga skulder		<u>1 429 527</u>	<u>-2 277 240</u>
Kassaflöde från den löpande verksamheten		4 299 190	2 889 243
Investeringsverksamheten			
Förvärv till byggnader och mark	6	-127 246	0
Förvärv till eldistributionsanläggning	7	-217 764	-2 710 274
Förvärv av inventarier, verktyg och installationer	8	-512 679	-814 063
Förvärv av pågående nyanläggningar	6	0	-200 000
Försäljning av långfristiga värdepapper		<u>0</u>	<u>17 340</u>
Kassaflöde från investeringsverksamheten		-857 689	-3 706 997
Finansieringsverksamheten			
Förändring andelskapital	12	-13 000	-18 000
Förändring utnyttjad checkräkningskredit		<u>-363 563</u>	<u>-930 122</u>
Kassaflöde från finansieringsverksamheten		-376 563	-948 122
Förändring av likvida medel		3 064 938	-1 765 876
Likvida medel vid årets början		<u>1 609 952</u>	<u>3 375 828</u>
Likvida medel vid årets slut		<u>4 674 890</u>	<u>1 609 952</u>

		2012-01-01	2011-01-01
	NOT	2012-12-31	2011-12-31
RESULTATRÄKNING MODERFÖRENINGEN			
Rörelsens intäkter			
Intäkter för överföring av el	1	12 571 792	11 055 905
Övriga rörelseintäkter	2	2 357 109	2 640 077
		<u>14 928 901</u>	<u>13 695 982</u>
Rörelsens kostnader			
Kostnader för överliggande nät, handelsvaror	1	-4 808 022	-4 513 642
Övriga externa kostnader		-3 767 569	-3 204 099
Personalkostnader	3	-5 427 661	-4 879 542
Avskrivningar av materiella anläggningstillgångar		-1 194 826	-977 957
		<u>-15 198 078</u>	<u>-13 575 240</u>
Rörelseresultat		-269 177	120 742
Resultat från finansiella poster			
Resultat från övriga värdepapper och fordringar som är anläggningstillgångar	4	1 701	18 014
Övriga ränteintäkter och liknande resultatposter		65 455	61 932
		<u>67 156</u>	<u>79 946</u>
Räntekostnader och liknande resultatposter		-27 428	-35 471
		<u>-27 428</u>	<u>-35 471</u>
Resultat efter finansiella poster		-229 449	165 217
Bokslutsdispositioner			
Erhållna koncernbidrag		3 574 000	1 496 600
Avsättning till periodiseringsfond		-560 000	0
Återföring från periodiseringsfond		0	21 000
Förändring av avskrivningar utöver plan		-1 107 762	-1 681 984
		<u>1 906 238</u>	<u>-164 384</u>
Skatt på årets resultat	5	-443 609	-39
Årets vinst		<u><u>1 233 180</u></u>	<u><u>794</u></u>

	NOT	2012-12-31	2011-12-31
BALANSRÄKNING MODERFÖRENINGEN			
TILLGÅNGAR			
Anläggningstillgångar			
Materiella anläggningstillgångar			
Byggnader och mark	6	509 329	196 747
Eldistributionsanläggning	7	11 407 693	11 976 672
Inventarier, verktyg och installationer	8	1 251 538	1 132 278
Pågående nyanläggningar		0	200 000
Summa materiella anläggningstillgångar		13 168 560	13 505 697
Finansiella anläggningstillgångar			
Andelar i koncernföretag	9	100 000	100 000
Andra långfristiga värdepappersinnehav	10	2 273	2 273
Summa finansiella anläggningstillgångar		102 273	102 273
Summa anläggningstillgångar		13 270 833	13 607 970
Omsättningstillgångar			
Varulager			
Handelsvaror och förnödenheter		827 100	839 030
Summa varulager		827 100	839 030
Kortfristiga fordringar			
Kundfordringar		2 227 332	1 122 463
Skattefordran		0	66 628
Övriga fordringar		77 931	324 674
Förutbetalda kostnader och upplupna intäkter	11	1 466 939	1 416 330
Summa kortfristiga fordringar		3 772 202	2 930 095
Kassa och bank	14	3 368 388	19 084
Summa omsättningstillgångar		7 967 690	3 788 209
SUMMA TILLGÅNGAR		<u>21 238 523</u>	<u>17 396 179</u>

	NOT	2012-12-31	2011-12-31
EGET KAPITAL OCH SKULDER			
Eget kapital	12		
Bundet eget kapital			
Andelskapital		844 000	857 000
Reservfond		440 765	440 765
Summa bundet eget kapital		<u>1 284 765</u>	<u>1 297 765</u>
Fritt eget kapital			
Balanserad vinst		1 052 685	1 051 892
Årets vinst		1 233 180	794
Summa fritt eget kapital		<u>2 285 865</u>	<u>1 052 686</u>
Summa eget kapital		3 570 630	2 350 451
Obeskattade reserver	13		
Periodiseringsfonder		567 000	7 000
Akkumulerade avskrivningar utöver plan		8 882 741	7 774 979
Summa obeskattade reserver		<u>9 449 741</u>	<u>7 781 979</u>
Långfristiga skulder			
Checkräkningskredit	14	0	363 563
Summa långfristiga skulder		0	<u>363 563</u>
Kortfristiga skulder			
Leverantörsskulder		1 117 685	882 450
Skulder till koncernföretag	15	3 839 203	4 447 135
Skatteskulder		391 278	0
Övriga kortfristiga skulder	16	683 787	392 056
Upplupna kostnader och förutbetalda intäkter	11	2 186 199	1 178 545
Summa kortfristiga skulder		<u>8 218 152</u>	<u>6 900 186</u>
SUMMA EGET KAPITAL OCH SKULDER		<u><u>21 238 523</u></u>	<u><u>17 396 179</u></u>
STÄLLDA SÄKERHETER			
Ställda säkerheter för Checkräkningskredit			
Fastighetsinteckningar		3 500 000	3 500 000
Företagsinteckningar		3 500 000	3 500 000
Summa		<u><u>7 000 000</u></u>	<u><u>7 000 000</u></u>
ANSVARSFÖRBINDELSER		Inga	Inga

Mellersta Skånes Kraft, ekonomisk förening
Org nr: 737000-2458

MODERFÖRENINGENS KASSAFLÖDESANALYS	2012-01-01	2011-01-01
NOT	2012-12-31	2011-12-31
Den löpande verksamheten		
Rörelseresultat	-269 177	120 742
Justeringar för poster som inte ingår i kassaflödet	1 194 826	977 957
Erhållen ränta mm	67 155	62 605
Erlagd ränta	-27 428	-35 471
Betald inkomstskatt	-443 609	-39
Kassaflöde från den löpande verksamheten före förändringar av rörelsekapital	521 767	1 125 794
Kassaflöde från förändringar av rörelsekapital		
Minskning(+)/ökning(-) av varulager	11 930	24 960
Minskning(+)/ökning(-) av kundfordringar	-1 104 869	369 709
Minskning(+)/ökning(-) av fordringar	262 762	-65 175
Minskning(-)/ökning(+) av leverantörsskulder	235 235	25 594
Minskning(-)/ökning(+) av kortfristiga skulder	1 082 731	1 693 921
Kassaflöde från den löpande verksamheten	1 009 556	3 174 803
Investeringsverksamheten		
Förvärv till byggnader och mark	6 -127 246	0
Förvärv till eldistributionsanläggning	7 -217 764	-2 710 274
Förvärv av inventarier, verktyg och installationer	8 -512 679	-814 063
Förvärv av pågående nyanläggningar	6 0	-200 000
Försäljning av långfristiga värdepapper	0	17 340
Kassaflöde från investeringsverksamheten	-857 689	-3 706 997
Finansieringsverksamheten		
Förändring insatskapital	12 -13 000	-18 000
Koncernbidrag	3 574 000	1 496 600
Förändring utnyttjad checkräkningskredit	-363 563	-930 122
Kassaflöde från finansieringsverksamheten	3 197 437	548 478
Förändring av likvida medel	3 349 304	16 284
Likvida medel vid årets början	19 084	2 800
Likvida medel vid årets slut	3 368 388	19 084

TILLÄGGSUPPLYSNINGAR

ALLMÄNNA UPPLYSNINGAR

Redovisningsprinciper

Tillämpade redovisningsprinciper överensstämmer med årsredovisningslagen samt med uttalanden och allmänna råd från Bokföringsnämnden. När allmänna råd från Bokföringsnämnden saknas har vägledning hämtats från Redovisningsrådets rekommendationer och i tillämpliga fall från uttalanden av FAR. När så är fallet anges detta i särskild ordning nedan. Principerna är oförändrade jämfört med föregående år, med det undantag att koncernbidrag numera redovisas direkt i moderföreningens resultaträkning till skillnad mot tidigare inom fritt eget kapital.

Värderingsprinciper

Tillgångar, avsättningar och skulder har värderats till anskaffningsvärden om inget annat anges nedan.

Fordringar

Fordringar har upptagits till de belopp varmed de beräknas inflyta.

Varulager

Varulagret är värderat till anskaffningsvärdet, med avdrag för 3 % inkurans.

Kortfristiga placeringar

Innehav av elcertifikat har klassificerats som omsättningstillgång då innehavet är kortfristigt.

Värdering har skett till det lägsta av anskaffningsvärdet och nettoförsäljningsvärdet.

Lagen om elcertifikat trädde i kraft den 1 maj 2003. Lagen innebär ett kvotssystem för att främja elproduktion med användning av förnyelsebara energikällor. Producenter av sk förnyelsebar el tilldelas elcertifikat av staten som sedan kan säljas och generera ytterligare intäkter till dessa elproducenter. Staten har vidare infört en kvotplikt som innebär en skyldighet för elhandelsföretag att införskaffa en viss mängd elcertifikat utifrån sin förbrukning av el. Kvotplikten har successivt höjts fram till år 2010 för att stimulera en ökad produktion av förnyelsebar el. Kvotplikten är tänkt att finnas fram till år 2030.

Elhandelsföretagen är skyldiga att årligen förvärva viss mängd elcertifikat. Finansieringen av dessa elcertifikat görs via slutkonsumenterna som betalar genom sin elräkning.

Situationen med elcertifikaten innebär viss risk såtillvida att elcertifikaten skall lösas med avgifter från slutkonsumenterna. Erhållna avgifter är beroende på volymen av levererad el.

Kassaflödesanalys

Kassaflödesanalys är upprättad i enlighet med Redovisningsrådets rekommendation nr 7.

Intäktsredovisning

Intäktsredovisning sker när leverans skett till kund i enlighet med BFNAR 2003:3.

Koncernförhållanden

Föreningen är moderförening till Mellanskånes Kraft AB, org nr 556504-2362. Dotterbolaget har sitt säte i Tjörnarps, Höörs kommun.

Koncernredovisning har upprättats enligt förvärvsmetoden.

Avsättningar

Avsättningar för uppskjuten skatt har i koncernen gjorts med 26,3 % av obeskattade reserver. *u*

Definition av nyckeltal

Soliditet

Justerat eget kapital i procent av balansomslutningen.

Kapitaldelen avseende obeskattade reserver är beräknad med avdrag för 26,3 % skatt.

UPPLYSNINGAR TILL ENSKILDA POSTER

Not 1 Inköp och försäljning inom koncernen

	Moderföreningen	
	2012	2011
Försäljning till dotterföretag	1 368 433	1 400 062
Inköp från dotterföretag	1 386 701	1 631 173

Omsättning uppdelat på intäktsslag

	Koncernen		Moderföreningen	
	2012	2011	2012	2011
Energiförsäljning	17 363 686	20 275 320	0	0
Överföring av el	12 579 749	11 188 142	12 579 751	11 188 142
Utbetalda avbrottsersättningar	-7 959	-132 237	-7 959	-132 237
	<u>29 935 476</u>	<u>31 331 225</u>	<u>12 571 792</u>	<u>11 055 905</u>

Not 2 Övriga rörelseintäkter

	Koncernen		Moderföreningen	
	2012	2011	2012	2011
Vägbelysning	114 704	113 352	114 704	113 352
Entreprenader, material, installationer	285 106	509 854	285 106	509 854
Skrotförsäljning	11 463	217 640	11 463	217 640
Avgifter, påminnelser, inkasso	236 520	218 766	236 520	218 766
Intäkter från dotterbolag	-	-	1 368 433	1 400 062
Nyanslutningsavgifter	-53 567	104 818	-53 567	104 818
Försäkringsersättning	373 711	3 447	373 711	3 447
Övriga intäkter	20 754	72 137	20 739	72 138
	<u>988 691</u>	<u>1 240 014</u>	<u>2 357 109</u>	<u>2 640 077</u>

Not 3 Personal

Medelantalet anställda avser antalet årsarbetare.

	Koncernen		Moderföreningen	
	2012	2011	2012	2011
Medelantal anställda har varit	8	9	7	8
varav kvinnor	2	1	2	1

Löner, ersättningar, arvoden, sociala kostnader och pensionskostnader har uppgått till följande belopp:

Styrelsen:	Koncernen		Moderföreningen	
	2012	2011	2012	2011
Arvoden	380 273	317 303	249 704	224 486
Sociala kostnader	97 467	82 662	54 637	53 078
	<u>477 740</u>	<u>399 965</u>	<u>304 341</u>	<u>277 564</u>
Övriga anställda:				
Löner och ersättningar	3 010 239	3 475 352	2 780 471	3 267 194
Sociala kostnader	901 217	1 114 207	829 024	1 048 803
Pensionskostnader	235 651	215 332	222 589	204 236
	<u>4 147 107</u>	<u>4 804 891</u>	<u>3 832 084</u>	<u>4 520 233</u>
Summa styrelse och övriga	<u><u>4 624 847</u></u>	<u><u>5 204 856</u></u>	<u><u>4 136 425</u></u>	<u><u>4 797 797</u></u>

Avtal om avgångsvederlag har träffats med tidigare verksamhetschef. Reservering för lön, sociala kostnader, pensionskostnader, advokatkostnader mm har 2012 utöver ovan angivna kostnader belastat resultatet med 1 138 800 kr. Avtalstiden sträcker sig till och med mars 2014.

Not 4 Resultat från finansiella poster

	Koncernen		Moderföreningen	
	2012	2011	2012	2011
<u>Resultat från övriga värdepapper och fordringar som är anläggningstillgångar</u>				
Utdelning	1 701	674	1 701	674
Realisationsresultat	0	17 340	0	17 340
	<u>1 701</u>	<u>18 014</u>	<u>1 701</u>	<u>18 014</u>
<u>Övriga ränteintäkter och liknande resultatposter</u>				
Räntor	71 523	72 996	65 455	61 932
Resultateffekt deklarerade elcertifikat	810 976	662 547	0	0
	<u>882 499</u>	<u>735 543</u>	<u>65 455</u>	<u>61 932</u>

Not 5 Skatt på årets resultat

	Koncernen		Moderföreningen	
	2012	2011	2012	2011
Förändring av uppskjuten skatt	371 030	432 895	0	0
Aktuell skatt	445 160	39	443 609	39
	<u>816 190</u>	<u>432 934</u>	<u>443 609</u>	<u>39</u>

Uppskjuten skatt i obeskattade reserver samt skattedelen i obeskattade reserver vid framtagande av soliditet har beräknats med 26,3 %.

Not 6 Byggnader och mark

	Koncernen		Moderföreningen	
	2012-12-31	2011-12-31	2012-12-31	2011-12-31
Ingående anskaffningsvärde	333 753	333 753	333 753	333 753
Inköp	327 246	0	327 246	0
Utgående ackumulerade anskaffningsvärden	660 999	333 753	660 999	333 753
Ingående avskrivningar	-137 006	-130 523	-137 006	-130 523
Årets avskrivningar	-14 664	-6 483	-14 664	-6 483
Utgående ackumulerade avskrivningar	-151 670	-137 006	-151 670	-137 006
Utgående redovisat värde	509 329	196 747	509 329	196 747
Planenligt restvärde byggnader	424 959	112 377	424 959	112 377
Planenligt restvärde mark	84 370	84 370	84 370	84 370
	509 329	196 747	509 329	196 747

Avskrivningar enligt plan för byggnader beräknas på en ekonomisk livslängd av 25 år.

Den ursprungliga byggnaden är i och med 2005 års avskrivning fullt avskriven.

Investering avseende 2009 års omändringsarbeten på föreningens fastighet i Tjörnarp skrivs enligt plan av utifrån en beräknad ekonomisk livslängd av 20 år.

Taxeringsvärde	2012-12-31	2011-12-31	2012-12-31	2011-12-31
Taxeringsvärdet för koncernens fastigheter:	838 000	838 000	838 000	838 000
avseende byggnader:	637 000	637 000	637 000	637 000

Specifikation koncernens samtliga fastigheter med taxeringsvärde

Höör Haga 12, industrienhet och lager	274 000	274 000	274 000	274 000
Höör Haga 12, hyreshus och lokaler	564 000	564 000	564 000	564 000
Kristianstad Linderöd 6:94, transf.station	0	0	0	0
Kristianstad Linderöd 7:62, förråd	0	0	0	0
Kristianstad Linderöd 7:76, f d fryshus	0	0	0	0
	838 000	838 000	838 000	838 000

Not 7 Eldistributionsanläggning

	Koncernen		Moderföreningen	
	2012-12-31	2011-12-31	2012-12-31	2011-12-31
Ingående anskaffningsvärde	23 328 286	20 618 012	23 328 286	20 618 012
Inköp	<u>217 764</u>	<u>2 710 273</u>	<u>217 764</u>	<u>2 710 274</u>
Utgående ackumulerade anskaffningsvärden	23 546 050	23 328 286	23 546 050	23 328 286
Ingående avskrivningar	-11 351 614	-10 633 504	-11 351 614	-10 633 504
Årets avskrivningar	<u>-786 743</u>	<u>-718 110</u>	<u>-786 743</u>	<u>-718 110</u>
Utgående ackumulerade avskrivningar	-12 138 357	-11 351 614	-12 138 357	-11 351 614
Utgående redovisat värde	<u>11 407 693</u>	<u>11 976 672</u>	<u>11 407 693</u>	<u>11 976 672</u>

Avskrivningar enligt plan avseende eldistributionsanläggningen beräknas på en ekonomisk livslängd av 30 år (t o m år 2004 12 år). Avskrivningar enligt plan avseende sedan år 2005 anskaffade mätare beräknas på en ekonomisk livslängd av 10 år.

Not 8 Inventarier, verktyg och installationer

	Koncernen		Moderföreningen	
	2012-12-31	2011-12-31	2012-12-31	2011-12-31
Ingående anskaffningsvärde	4 277 914	3 521 739	4 267 914	3 511 739
Inköp	512 679	814 063	512 679	814 063
Försäljningar/utrangeringar	<u>0</u>	<u>-57 888</u>	<u>0</u>	<u>-57 888</u>
Utgående ackumulerade anskaffningsvärden	4 790 593	4 277 914	4 780 593	4 267 914
Ingående avskrivningar	-3 145 636	-2 950 160	-3 135 636	-2 940 160
Försäljningar/utrangeringar	0	57 888	0	57 888
Årets avskrivningar	<u>-393 419</u>	<u>-253 364</u>	<u>-393 419</u>	<u>-253 365</u>
Utgående ackumulerade avskrivningar	-3 539 055	-3 145 636	-3 529 055	-3 135 636
Utgående redovisat värde	<u>1 251 538</u>	<u>1 132 278</u>	<u>1 251 538</u>	<u>1 132 278</u>

Avskrivningar enligt plan beräknas på en ekonomisk livslängd av 5 år. *u*

Mellersta Skånes Kraft, ekonomisk förening
Org nr: 737000-2458

Not 9 Andelar i koncernföretag

<u>Företag, org.nr och säte</u>	<u>Kapital- andel</u>	<u>Antal aktier</u>	<u>2012-12-31 Bokfört värde</u>	<u>2011-12-31 Bokfört värde</u>
<u>Mellanskånes Kraft AB</u>			2012-12-31	2011-12-31
Företagets egna kapital			2 178 041	2 177 379
Företagets redovisade resultat			662	-7 275
Ingående anskaffningsvärde			100 000	100 000
Utgående ackumulerade anskaffningsvärden			100 000	100 000
Utgående redovisat värde			<u>100 000</u>	<u>100 000</u>
Mellanskånes Kraft AB	100%	5000	100 000	100 000
Org.nr. 556504-2362, Höörs kommun				
Utgående redovisat värde			<u>100 000</u>	<u>100 000</u>

Not 10 Andra långfristiga värdepappersinnehav

<u>Företag</u>	<u>Koncernen</u>		<u>Moderföreningen</u>	
	<u>2012-12-31</u>	<u>2011-12-31</u>	<u>2012-12-31</u>	<u>2011-12-31</u>
Swedbank A, 321 st (marknadsv. 40 767 kr)	0	0	0	0
E-ons Tia A, 194 st (marknadsv. 0 kr)	0	0	0	0
Premieobligationer	1 010	1 010	1 010	1 010
OK ek för, konto	1 263	1 263	1 263	1 263
Utgående redovisat värde	<u>2 273</u>	<u>2 273</u>	<u>2 273</u>	<u>2 273</u>

Not 11 Större periodiseringsposter

	<u>Koncernen</u>		<u>Moderföreningen</u>	
	<u>2012-12-31</u>	<u>2011-12-31</u>	<u>2012-12-31</u>	<u>2011-12-31</u>
Förutbetalda kostnader och upplupna intäkter				
Förutbetalda kostnader	159 363	157 617	159 363	151 027
Upplupna intäkter	3 702 472	3 290 152	1 307 576	1 265 303
Utgående redovisat värde	<u>3 861 835</u>	<u>3 447 769</u>	<u>1 466 939</u>	<u>1 416 330</u>
Upplupna kostnader och förutbetalda intäkter				
Sociala avgifter	183 167	206 179	170 939	195 880
Löner	399 505	492 299	371 086	468 087
Övriga upplupna kostnader	2 572 916	862 401	1 644 174	514 578
Utgående redovisat värde	<u>3 155 588</u>	<u>1 560 879</u>	<u>2 186 199</u>	<u>1 178 545</u>

Not 12 Eget kapital

	Koncernen		Moderföreningen	
	2012-12-31	2011-12-31	2012-12-31	2011-12-31
Bundet eget kapital				
Andelskapital, IB	857 000	875 000	857 000	875 000
Förändring andelskapital	-13 000	-18 000	-13 000	-18 000
Bundna reserver / reservfond	901 765	901 765	440 765	440 765
Kapitalandel av obeskattade reserver vid årets början	5 944 625	4 731 535	-	-
Förändring av kapitalandel i obesk. reserver	1 039 732	1 213 090	-	-
			<u>1 284 765</u>	<u>1 297 765</u>
Fritt eget kapital				
Ingående fritt kapital	2 669 065	2 675 547	1 052 685	1 051 892
Förändring av kapitalandel i obesk. reserver	-1 039 732	-1 213 090	-	-
Vinstdisposition enligt beslut av årets föreningsstämma:				
Årets resultat	<u>2 273 574</u>	<u>1 206 608</u>	<u>1 233 180</u>	<u>794</u>
			<u>2 285 865</u>	<u>1 052 686</u>
Summa eget kapital	<u><u>12 633 029</u></u>	<u><u>10 372 455</u></u>	<u><u>3 570 630</u></u>	<u><u>2 350 451</u></u>
Förändring andelskapital				
Netto inträden/utträden, 1 andel á nom 1000:-	<u>-13 000</u>	<u>-18 000</u>	<u>13 000</u>	<u>-18 000</u>
Summa förändring andelskapital	<u><u>-13 000</u></u>	<u><u>-18 000</u></u>	<u><u>13 000</u></u>	<u><u>-18 000</u></u>

Not 13 Obeskattade reserver

	Moderföreningen	
	2012-12-31	2011-12-31
Periodiseringsfond, taxering 2009	7 000	7 000
Periodiseringsfond, taxering 2013	560 000	0
Akkumulerade avskrivningar utöver plan	<u>8 882 741</u>	<u>7 774 979</u>
Utgående redovisat värde	<u><u>9 449 741</u></u>	<u><u>7 781 979</u></u>

Uppskjuten skatt i obeskattade reserver

2 485 282 2 046 660

Uppskjuten skatt är beräknad med 26,3 %.

Not 14 Checkräkningskredit

	Koncernen		Moderföreningen	
	2012-12-31	2011-12-31	2012-12-31	2011-12-31
Beviljad checkräkningskredit uppgår till:	4 000 000	4 000 000	4 000 000	4 000 000

Not 15 Skulder till koncernföretag

	Moderföreningen	
	2012-12-31	2011-12-31
Avräkningsskuld dotterföretag	3 839 203	4 447 135

Av ovanstående skuld kan visst belopp, utifrån direktiv om resultatfördelning, användas av dotterföretagets styrelse till investeringar och aktiviteter utan hörande av moderföreningen. *u*


Not 16 Övriga kortfristiga skulder

	Koncernen		Moderföreningen	
	2012-12-31	2011-12-31	2012-12-31	2011-12-31
Elskatt	1 649 688	1 553 538	0	0
Personalens källskatt	107 555	122 019	88 308	104 920
Arbetsgivaravgifter	113 414	120 649	88 522	101 055
Mervärdesskatt	951 358	411 887	321 708	0
Skuld för elcertifikat enligt faktura	0	537 000	0	0
Inkasserade kundlikvider avseende elcertifikat	1 398 276	2 026 814	0	0
Mottagna depositioner från kunder	17 984	17 984	17 984	17 984
A-conton från effektkunder	82 000	82 000	82 000	82 000
Oreglerade felaktiga inbetalningar	85 265	85 265	85 265	85 265
Övriga poster	0	832	0	832
Summa	4 405 540	4 957 988	683 787	392 056

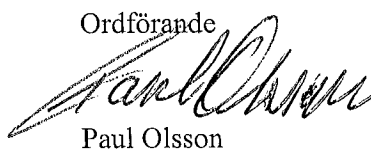
TJÖRNARP 2013-04-22



Sune Nilsson

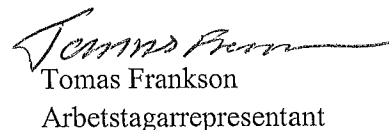
Ordförande


Siv Nackmar


Sven Davidsson


Paul Olsson

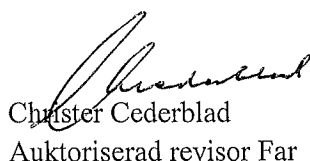

Kenneth Lilja



Tomas Frankson
Arbetstagarrepresentant


Mats-Ola Persson

Vår revisionsberättelse har avgivits 2013-04-25

Cederblads Revisionsbyrå AB


Christer Cederblad
Auktoriserad revisor Far


Göran Ljunggren
Revisor

REVISIONSBERÄTTELSE

Till föreningsstämman i Mellersta Skånes Kraft, ekonomisk förening
Org.nr. 737000-2458

Rapport om årsredovisningen och koncernredovisningen

Vi har utfört en revision av årsredovisningen och koncernredovisningen för Mellersta Skånes Kraft, ekonomisk förening för år 2012.

Styrelsens ansvar för årsredovisningen och koncernredovisningen

Det är styrelsen som har ansvaret för att upprätta en årsredovisning och koncernredovisning som ger en rättvisande bild enligt årsredovisningslagen och för den interna kontroll som styrelsen bedömer är nödvändig för att upprätta en årsredovisning och koncernredovisning som inte innehåller väsentliga felaktigheter, vare sig dessa beror på oegentligheter eller på fel.

Revisorns ansvar

Vårt ansvar är att uttala oss om årsredovisningen på grundval av vår revision. Granskningen har utförts enligt god revisionssed. För den auktoriserade revisorn innebär detta att han eller hon utfört revisionen enligt International Standards on Auditing och god revisionssed i Sverige. Dessa standarder kräver att den auktoriserade revisorn följer yrkesetiska krav samt planerar och utför revisionen för att uppnå rimlig säkerhet att årsredovisningen inte innehåller väsentliga felaktigheter.

En revision innefattar att genom olika åtgärder inhämta revisionsbevis om belopp och annan information i årsredovisningen och koncernredovisningen. Revisorn väljer vilka åtgärder som ska utföras, bland annat genom att bedöma riskerna för väsentliga felaktigheter i årsredovisningen och koncernredovisningen, vare sig dessa beror på oegentligheter eller på fel. Vid denna riskbedömning beaktar revisorn de delar av den interna kontrollen som är relevanta för hur föreningen upprättar årsredovisningen och koncernredovisningen för att ge en rättvisande bild i syfte att utforma granskningsåtgärder som är ändamålsenliga med hänsyn till omständigheterna, men inte i syfte att göra ett uttalande om effektiviteten i föreningens interna kontroll. En revision innefattar också en utvärdering av ändamålsenligheten i de redovisningsprinciper som har använts och av rimligheten i styrelsens uppskattningar i redovisningen, liksom en utvärdering av den övergripande presentationen i årsredovisningen och koncernredovisningen.

Vi anser att de revisionsbevis vi har inhämtat är tillräckliga och ändamålsenliga som grund för våra uttalanden.

Uttalanden

Enligt vår uppfattning har årsredovisningen och koncernredovisningen upprättats i enlighet med årsredovisningslagen och ger en i alla väsentliga avseenden rättvisande bild av föreningens och koncernens finansiella ställning per den 31 december 2012 och av dessas finansiella resultat och kassaflöden för året enligt årsredovisningslagen. Förvaltningsberättelsen är förenlig med årsredovisningens och koncernredovisningens övriga delar.

Vi tillstyrker därför att föreningsstämman fastställer resultaträkningen och balansräkningen för föreningen och koncernen.

Rapport om andra krav enligt lagar och andra författningar

Utöver vår revision av årsredovisningen och koncernredovisningen har vi även utfört en revision om förslaget till dispositioner beträffande föreningens vinst eller förlust samt styrelsens förvaltning för Mellersta Skånes Kraft, ekonomisk förening för år 2012.

Styrelsens ansvar

Det är styrelsen som har ansvaret för förslaget till dispositioner beträffande föreningens vinst eller förlust, och det är styrelsen som har ansvaret för förvaltningen enligt lagen om ekonomiska föreningar.

Revisorns ansvar

Vårt ansvar är att med rimlig säkerhet uttala oss om förslaget till dispositioner beträffande föreningens vinst eller förlust och om förvaltningen på grundval av vår revision. Vi har utfört revisionen enligt god revisionssed i Sverige.

Som underlag för vårt uttalande om styrelsens förslag till dispositioner beträffande föreningens vinst eller förlust har vi granskat om förslaget är förenligt med lagen om ekonomiska föreningar.

Som underlag för vårt uttalande om ansvarsfrihet har vi utöver vår revision av årsredovisningen och koncernredovisningen granskat väsentliga beslut, åtgärder och förhållanden i föreningen för att kunna bedöma om någon styrelseledamot är ersättningsskyldig mot föreningen. Vi har även granskat om någon styrelseledamot på annat sätt har handlat i strid med lagen om ekonomiska föreningar, årsredovisningslagen eller föreningens stadgar.


Vi anser att de revisionsbevis vi har inhämtat är tillräckliga och ändamålsenliga som grund för våra uttalanden.


Uttalanden

Vi tillstyrker att föreningsstämman disponerar vinsten enligt förslaget i förvaltningsberättelsen och beviljar styrelsens ledamöter ansvarsfrihet för räkenskapsåret.

Tjörnarps den 25/4 2013

CEDERBLADS REVISIONSBYRÅ AB


Christer Cederblad
Auktoriserad revisor Far


Göran Ljunggren
Revisor